

入学試験時の登下校のバス時刻について

1. 入学試験中は本校の駐車場を利用できます。お車でお越しいただけます。
2. 構内は指示に従い、歩行者に注意し徐行して下さい。指定された駐車場に駐車して下さい。
3. 下の時刻表のバスは無料をご利用いただけます。
4. 下の時刻以外のバスを利用される場合には、「東海大学菅生高校行き」のバスで「菅生」で降りて下さい。徒歩5分です。

【入学試験期間のバス時刻表】

<東海大学菅生高等学校中等部(学びの城)行き>

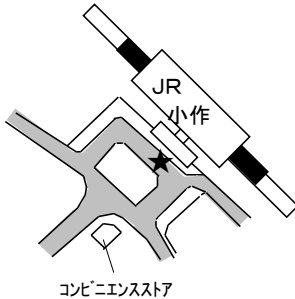
	小作駅発	秋川駅発	八王子駅発
2月 1日、2日	8:00 8:15	8:00	7:19
	14:30(1B・2B入試)	14:30(1B・2B入試)	14:00(1B・2B入試)
4日、6日	8:00	8:00	7:19

<帰り>

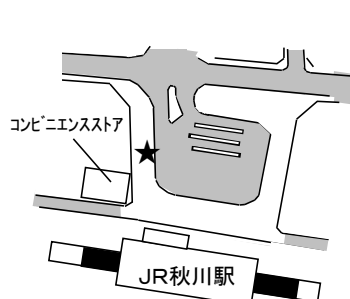
	小作駅行	秋川駅 経由 八王子行
2月1日(1A)	12:00 12:40	12:30
2月1日(1B)	18:15	18:15
2月2日(2A)	12:00	12:00
2月2日(2B)	18:15	18:15
2月4日(第3回)	11:45	11:45
2月6日(第4回)	10:50	10:50

【通学バス停留所 案内図】

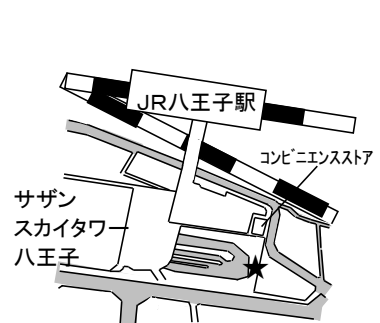
JR小作駅 西口ロータリー



JR秋川駅 北口ロータリー



JR八王子駅 南口ロータリー



【不測の事態が起こったときの連絡先】

もしもインフルエンザにかかったら	後日の試験に振替えいたします。 保健室受験もできます。(微熱の場合)
もしも大雪などで交通機関が遅れたら	必ず受験できます。遅れても登校して下さい。 後日の試験に振替えもできます。

振替は必ず試験が始まる前にご連絡ください。試験終了後の対応はできません。

* 入試を中止にする場合 HPのインフォメーション欄に掲載
ニッポン放送(1242)の緊急連絡放送で流します。

【入試期間中の緊急連絡先】 042-559-2411